

平成28事業年度

森林組合の概況



平成30年 2 月

鹿児島県環境林務部

目 次

I	平成28事業年度森林組合の概況について	-----	1
II	森林組合		
1	設立年月日, 組織及び出資金	-----	3
2	森林組合数	-----	4
3	組織関係	-----	5
4	出資金	-----	7
5	財務関係	-----	8
6	労働関係	-----	11
III	生産森林組合		
1	設立年月日, 組織及び出資金	-----	13
2	貸借対照表	-----	14
3	組合経営森林の内容	-----	14
4	林種別経営森林の内容	-----	14
5	損益計算書	-----	15
6	当期剰余金・欠損金の推移	-----	15
7	当期未処分剰余金・欠損金の推移	-----	15

利用に当たっての留意事項

本統計は平成28年度森林組合一斉調査の結果を取りまとめたものである。

(1) 調査対象（平成29年3月31日現在設立されている組合）

- ① 森林組合：15組合
- ② 生産森林組合：38組合

(2) 調査時点

- ① 森林組合：平成28事業年度末である平成29年6月30日
※内之浦森林組合及び瀬戸内町森林組合は、平成29年3月31日
- ② 生産森林組合：平成28年4月1日から平成29年3月31日までの間に終了した各組合の事業年度末

(3) 留意事項

- ① 単位は特に注記した以外は、金額は「千円」、面積は「ha」で、端数は四捨五入した。
- ② 「0」は数値が単位に満たない場合であり、空欄は該当数字がない場合である。
- ③ 四捨五入の関係上、合計と内訳の計は必ずしも一致しない。
- ④ 入来町市野々、市野、平田及び手々生産森林組合の統計数値は、報告がなかったため掲載していない。
- ⑤ この冊子には、各森林組合の内部情報に関する事項も含まれているため、取扱いには十分注意すること。

(4) 参考とした資料

- ① 各森林組合 平成28年度総(代)会資料 【平成28事業年度末時点】
- ② 平成27年度森林組合統計 【林野庁経営課刊行 平成28年3月31日時点】
- ③ 平成29年度鹿児島県林業統計 【平成29年3月31日時点】

I 平成28事業年度森林組合の概況について

1 森林組合の組織関係

組合員数及び職員数は減少傾向である一方、役員数は横ばいである。

	H26事業年度	H27事業年度	H28事業年度	対前年度増減
組合員数	100,116人	99,605人	99,154人	451人減
役員数	190人	189人	192人	3人増
職員数	191人	192人	182人	10人減

2 森林組合の財務関係

(1) 15組合すべての森林組合が剰余金を計上した。

	H27事業年度	H28事業年度	対前年度比
剰余金計上	14組合 133,183千円	15組合 150,260千円	113%
損失金計上	1組合 17,627千円	-	-

(2) 事業利益は前年度を上回った。

	H27事業年度	H28事業年度	対前年度比
事業総損益	1,730,475千円	1,824,998千円	105%
事業管理費	1,517,523千円	1,590,614千円	105%
事業利益	212,952千円	234,384千円	110%

(3) 部門別事業総損益は、加工部門の伸びが大きい。

	H27事業年度	H28事業年度	対前年度比
指導部門	▲26,645千円	▲21,196千円	80%
販売部門	418,320千円	452,072千円	108%
加工部門	52,897千円	91,128千円	172%
購買部門	74,958千円	76,378千円	102%
利用部門	1,210,866千円	1,226,522千円	101%
金融部門	79千円	94千円	119%

3 森林組合の労働力関係

- (1) 作業班員数は減少傾向である。就業種別にみると、伐出班は対前年度で著しく減少している。

	H26事業年度	H27事業年度	H28事業年度	対前年度増減
作業班員数	571人	546人	517人	29人減
伐出班	344人	319人	303人	16人減
造林班	138人	144人	135人	9人減
その他	89人	83人	79人	4人減

- (2) 伐出班の平均賃金は上昇傾向である。

	H26事業年度	H27事業年度	H28事業年度	対前年度増減
伐出班	8,970円	9,214円	9,407円	193円増
造林班	8,577円	8,457円	8,409円	48円減
その他	8,130円	8,508円	8,413円	95円減

- (3) 林業労働災害数は増加傾向である。

	H26事業年度	H27事業年度	H28事業年度	対前年度増減
死亡	0人	0人	2人	2人増
4日以上休み	15人	18人	24人	6人増

4 生産森林組合の財務関係

平成28事業年度は剰余金計上が9組合、損失金計上が25組合となった。

	H27事業年度	H28事業年度	対前年度比
剰余金計上	11組合 8,164千円	9組合 11,075千円	136%
損失金計上	24組合 10,080千円	25組合 11,209千円	111%

II 森林組合

1 設立年月日、組織及び出資金

平成29年6月30日現在

組合名	設立登記年月日	役員			組合員			職員			出資金額		事業年度
		理事	監事	計	正	准	計	参事	一般	計	一口金額	払込済出資金	
		人	人	人	人	人	人	人	人	人	円	千円	
かごしま	H18. 6. 30	16	4	20	32,154	475	32,629	1	40	41	500	259,369	7月～翌年6月
北 薩	H20. 7. 1	12	3	15	10,399	201	10,600	1	26	27	1,000	285,568	〃
伊 佐	S53. 10. 2	8	3	11	2,930	31	2,961		10	10	1,000	75,834	〃
始 良 西 部	S49. 9. 18	10	3	13	4,955	45	5,000		10	10	1,000	62,530	〃
北 始 良	H14. 7. 15	8	3	11	4,587		4,587	1	9	10	500	48,064	〃
始 良 東 部	S46. 9. 16	9	3	12	5,092	27	5,119		13	13	500	73,602	〃
曾 於 地 区	S52. 11. 25	10	2	12	7,260		7,260		7	7	1,000	97,463	〃
曾 於 市	H17. 7. 11	15	3	18	6,156	1,287	7,443	1	16	17	1,000	190,264	〃
大 隅	H23. 7. 1	10	3	13	12,474	13	12,487	1	14	15	500	172,323	〃
内 之 浦	S27. 2. 8	7	3	10	860	10	870		6	6	500	19,205	4月～翌年3月
種 子 島	H17. 7. 14	9	3	12	4,697	7	4,704		9	9	1,000	98,235	7月～翌年6月
屋 久 島	S52. 10. 13	5	2	7	2,197	204	2,401		5	5	100	45,736	〃
あまみ大島	H 9. 10. 23	12	3	15	1,535	15	1,550		6	6	1,000	21,024	〃
瀬 戸 内 町	S30. 10. 7	6	2	8	346	47	393		3	3	300	5,903	4月～翌年3月
徳之島地区	S49. 7. 1	12	3	15	1,150		1,150	1	2	3	1,000	8,881	7月～翌年6月
県 計		149	43	192	96,792	2,362	99,154	6	176	182		1,464,001	

2 森林組合数

(1) 組合数の推移

区分	S55	S60	H2	H7	H12	H17	H22	H23	H24	H25	H26	H27	H28
本 県	合併設立			1	1	2		1					
	解散組合数			4	3	4		3					
	年度末組合数	53	53	53	41	29	24	17	15	15	15	15	15
全国の森林組合数	1,933	1,790	1,642	1,455	1,174	846	679	672	660	644	631	629	

全国：平成27年度森林組合統計（林野庁経営課刊行）より

【参考】

合併組合名	合併年月日	合併による解散組合名
垂水市	昭和40年4月1日	垂水・牛根
薩摩東部	昭和45年2月1日	宮之城町・鶴田町・祇答院町・薩摩町
始良東部	昭和46年9月1日	国分市・隼人町・霧島町・福山町
鹿児島市	昭和46年11月1日	鹿児島市・谷山
長島地区	昭和47年10月1日	東町・長島町
徳之島地区	昭和49年7月1日	徳之島町・天城町・伊仙町
始良西部	昭和49年9月1日	加治木町・始良町・蒲生町・溝辺町
南薩	昭和52年10月1日	川辺町・知覧町・枕崎市・坊津町
日置地区	昭和52年10月1日	東市来町・日吉町・松元町・伊集院町・郡山町・吹上町・金峰町
薩摩西部	昭和52年10月1日	川内市・高城・東郷町・樋脇町・入来町
始良北部	昭和52年10月1日	栗野町・吉松町
屋久島	昭和52年10月1日	上屋久町・屋久町
曾於地区	昭和52年11月1日	輝北町・松山町・志布志町・有明町・大崎町
伊佐	昭和53年10月2日	大口市・菱刈町
南薩	平成4年7月1日	南薩・加世田市・大浦町・笠沙町
鹿児島いづみ	平成5年7月1日	出水市・阿久根市・野田町・高尾野町
南大隅	平成5年7月1日	大根占町・根占町・田代町・佐多町
きもつき	平成7年7月1日	鹿屋市・串良町・高山町・吾平町
種子島	平成9年7月1日	西之表市・中種子町
あまみ大島	平成9年10月1日	名瀬市・大和村・宇検村・龍郷町・笠利町・喜界町
ひおき	平成11年7月1日	串木野市・市来町・日置地区
いぶすき	平成12年7月1日	指宿・喜入町・穎娃
北始良	平成14年7月1日	横川町・始良北部・牧園町
曾於市	平成17年7月1日	財部町・末吉町
種子島	平成17年7月1日	種子島・南種子町
かごしま	平成18年7月1日	鹿児島市・いぶすき・南薩・ひおき
北薩	平成20年7月1日	薩摩西部・薩摩東部・鹿児島いづみ・長島地区
曾於市	平成20年7月1日	大隅町
大隅	平成23年7月1日	きもつき・垂水市・南大隅

(2) 九州各県の組合数

区分	福岡	佐賀	長崎	熊本	大分	宮崎	鹿児島	沖縄	計
組合数	9	8	10	15	13	8	15	4	82

平成27年度森林組合統計（林野庁経営課刊行）より

(3) 中核組合の認定

認定日	組合名	備考
H16.1.27	曾於地区森林組合	
H16.11.9	南薩森林組合	合併により認定消滅
H19.11.9	かごしま森林組合	
H23.10.31	始良西部森林組合	
H24.2.3	曾於市森林組合	
H28.3.17	北薩森林組合	

3 組織関係

(1) 地区内森林面積と組合員所有森林面積

区分	地区内森林面積					うち組合員所有森林面積			組合員所有森林面積率
	総数	国有林	民有林			総数	私有林	公有林等	
			総数	私有林	公有林等				
24	573,944	152,342	421,603	366,840	54,763	289,642	242,059	47,583	68.7
25	575,063	152,341	422,722	367,920	54,802	291,492	243,984	47,508	69.0
26	577,086	152,287	424,799	370,063	54,736	290,484	243,563	46,921	68.4
27	574,818	152,287	422,531	366,879	55,652	287,212	238,811	48,401	68.0
28	575,014	152,282	422,732	367,214	55,518	286,558	238,387	48,171	67.8

(2) 森林所有者数及び組合員数（※平成25年度より「地区内森林所有者数」の調査は実施していない。）

区分	地区内森林所有者数 (A)		組合員数						組合加入率 (B/A×100)		1組合員当たり所有面積	
			総数 (B = C + D)		正組合員 (C)		准組合員 (D)		全国	本県	全国	本県
	全国	本県	全国	本県	全国	本県	全国	本県	全国	本県	全国	本県
24	3,344,954	183,215	1,554,846	101,227	1,496,066	98,631	58,780	2,596	46.5	55.3	7.00	2.86
25			1,545,972	100,507	1,486,240	98,036	59,732	2,471			6.99	2.90
26			1,537,319	100,116	1,477,931	97,759	59,388	2,357			6.96	2.90
27			1,530,716	99,605	1,471,816	97,222	58,900	2,383			6.96	2.88
28				99,154		96,792		2,362				2.89

全国：平成27年度森林組合統計（林野庁経営課刊行）より

(3) 役員数

区分	総数	理事				監事	1組合当たり役員数
		総数	常勤理事		非常勤理事		
			組合数	人数			
24	200	157	10	10	147	43	13.3
25	195	152	10	10	142	43	13.0
26	190	148	10	10	138	42	12.7
27	189	145	10	10	135	44	12.6
28	192	149	10	10	139	43	12.8
全国	9,132	7,309	427	484	6,825	1,823	14.5

全国：平成27年度森林組合統計（林野庁経営課刊行）より

(4) 職員数

区分	組合数	専従職員のある組合			兼務職員のある組合	
		組合数	専従職員数	1組合平均	組合数	兼務職員数
24	15	15	200	13.3		
25	15	15	192	12.8		
26	15	15	191	12.7		
27	15	15	192	12.8		
28	15	15	182	12.1		

(5) 常勤役職員数別組合数

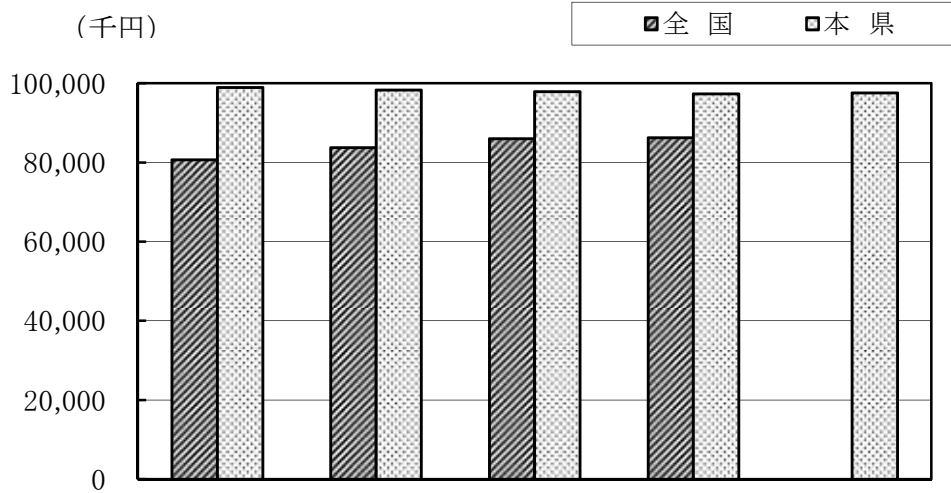
区分	常勤役職員数				計	1組合 当たり 平均数
	1～3人	4～6人	7～9人	10人以上		
24	2	2	1	10	15	14.0
25	2	2	1	10	15	13.5
26	2	2	2	9	15	13.4
27	2	2	2	9	15	13.5
28	2	1	4	8	15	12.8

(6) 専従職員の平均年齢

区分	H24	H25	H26	H27	H28
男平均	41.5	41.1	41.4	40.6	42.2
女平均	45.9	46.7	47.8	51.8	48.4
総平均	42.6	42.5	43.1	43.3	43.9

4 出 資 金

(1) 1組合当たりの払込済出資状況

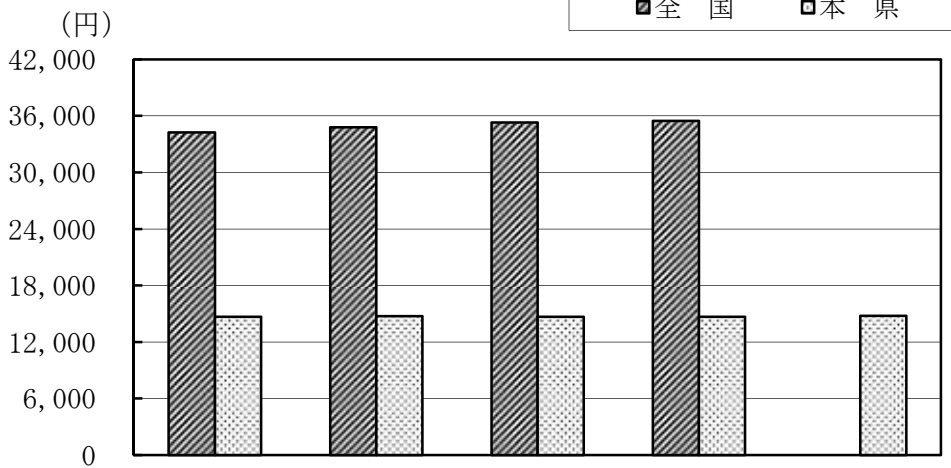


単位:千円

区分	24	25	26	27	28	備考
全国	80,678	83,777	86,006	86,286		
本県	99,003	98,356	97,911	97,384	97,600	

全国：平成27年度森林組合統計（林野庁経営課刊行）より

(2) 1組合員当たりの払込済出資状況



単位:円

区分	24	25	26	27	28	備考
全国	34,246	34,790	35,302	35,456		
本県	14,671	14,733	14,673	14,666	14,765	

全国：平成27年度森林組合統計（林野庁経営課刊行）より

5 財務関係

(1) 貸借対照表

(単位:千円)

資 産				負 債 ・ 資 本				
	26年度	27年度	28年度		26年度	27年度	28年度	
流 動 資 産	現金・預金	1,856,405	2,009,621	2,202,550	受託販売預り金	235,825	254,384	282,294
	売掛金	202,078	271,165	276,475	買掛金	64,990	54,977	25,905
	未収金	577,184	675,132	648,526	短期借入金	225,500	281,000	234,000
	たな卸資産	352,867	376,848	446,712	未払金	363,996	475,579	475,311
	販売仮渡金・前渡金	23,200	7,962	49,684	その他	475,153	552,679	628,712
	短期貸付金				小計	1,365,464	1,618,619	1,646,222
	その他	222,367	252,816	203,037	長期借入金	126,263	115,919	213,590
	小計	3,234,101	3,593,544	3,826,984	日本政策金融公庫	6,300	3,780	1,260
	有形固定資産	1,160,579	1,150,291	1,160,146	退職給与引当金	361,741	363,811	322,126
	無形固定資産	24,828	34,015	16,098	その他	31,158	27,114	33,645
長期貸付金	2,457	20	310	小計	525,462	510,624	570,621	
日本政策金融公庫				負債計	1,890,926	2,129,243	2,216,843	
系統出資金	301,760	280,355	301,760	資 本	払込済出資金	1,468,663	1,460,766	1,464,001
系統外出資金	14,680	22,888	17,093	小計	1,468,663	1,460,766	1,464,001	
その他	5,760	9,824	9,792	準備金・積立金	1,273,555	1,391,609	1,521,445	
小計	1,510,064	1,497,393	1,505,199	当期末処分剰余金 ⁽¹²⁾	194,204	205,062	216,324	
資産計	4,744,165	5,090,937	5,332,183	剰余金小計	1,467,759	1,596,671	1,737,769	
当期末処理欠損金	(3) 83,183	(3) 95,743	(3) 86,430	資 本 計	2,936,422	3,057,437	3,201,770	
合計	4,827,348	5,186,680	5,418,613	合計	4,827,348	5,186,680	5,418,613	

(注) ()書は組合数を表す。

(2) 損益計算書

(単位：千円)

区 分		年 度				
		24	25	26	27	28
指 導	収 益	25,299	26,606	28,301	19,474	14,801
	費 用	55,451	48,562	49,237	46,119	36,028
	損 益	▲ 30,152	▲ 21,956	▲ 20,936	▲ 26,645	▲ 21,227
販 売	収 益	974,378	1,121,640	1,486,031	2,028,099	2,012,743
	費 用	723,904	821,359	1,131,623	1,609,779	1,560,671
	損 益	250,474	300,281	354,408	418,320	452,072
加 工	収 益	742,017	907,470	765,907	732,007	788,881
	費 用	654,488	787,670	686,019	679,110	697,753
	損 益	87,529	119,800	79,888	52,897	91,128
購 買	収 益	271,014	277,946	288,745	328,805	319,724
	費 用	208,642	215,744	225,063	253,847	243,346
	損 益	62,372	62,202	63,682	74,958	76,378
利 用	収 益	3,464,300	3,308,672	3,277,384	3,526,448	3,517,341
	費 用	2,317,891	2,179,610	2,110,299	2,315,582	2,290,788
	損 益	1,146,409	1,129,062	1,167,085	1,210,866	1,226,553
金 融	収 益	713	353	234	121	95
	費 用	303	172	90	42	1
	損 益	411	181	144	79	94
事 業 総 損 益	収 益	5,477,721	5,642,687	5,846,602	6,634,954	6,653,585
	費 用	3,960,678	4,053,117	4,202,331	4,904,479	4,828,587
	損 益	1,517,043	1,589,570	1,644,271	1,730,475	1,824,998
事 業 管 理 費		1,448,518	1,419,753	1,467,262	1,517,523	1,590,614
事 業 利 益		68,525	169,817	177,009	212,952	234,384
事 業 外 損 益	収 益	140,794	124,643	160,046	130,759	156,489
	費 用	157,224	171,774	176,347	173,062	183,600
	損 益	▲ 16,430	▲ 47,131	▲ 16,301	▲ 42,303	▲ 27,111
経 常 利 益		52,095	122,686	160,708	170,649	207,273
特 別 損 益	利 益	48,344	204,782	88,537	106,025	130,503
	損 失	42,130	207,559	92,915	97,956	119,213
	損 益	6,214	▲ 2,777	▲ 4,378	8,069	11,290
税引前当期剰余金		58,309	119,909	156,330	178,718	218,563
法人税・住民税		35,480	58,108	50,631	63,162	68,303
当 期 剰 余 金		22,829	61,801	105,699	115,556	150,260
前期繰越剰余金		33,082	20,036	5,321	▲ 6,241	▲ 20,365
当期末処分剰余金		55,911	81,837	111,020	109,315	129,895

(3) 事業総損益に占める各事業部門の割合

区分	指導部門	販売部門	加工部門	購買部門	利用部門	金融部門
24	▲ 2.0%	16.5%	5.8%	4.1%	75.6%	0.0%
25	▲ 1.4%	18.9%	7.5%	3.9%	71.0%	0.0%
26	▲ 1.3%	21.6%	4.9%	3.9%	71.0%	0.0%
27	▲ 1.5%	24.2%	3.1%	4.3%	70.0%	0.0%
28	▲ 1.2%	24.8%	5.0%	4.2%	67.2%	0.0%

(4) 当期損益の推移

区分	剰余金発生		欠損金発生		計	
	組合数	金額(千円)	組合数	金額(千円)	組合数	金額(千円)
24	11	89,321	4	66,491	15	22,829
25	10	116,928	5	55,127	15	61,801
26	14	125,412	1	19,713	15	105,699
27	14	133,183	1	17,627	15	115,556
28	15	150,260	-	-	15	150,260

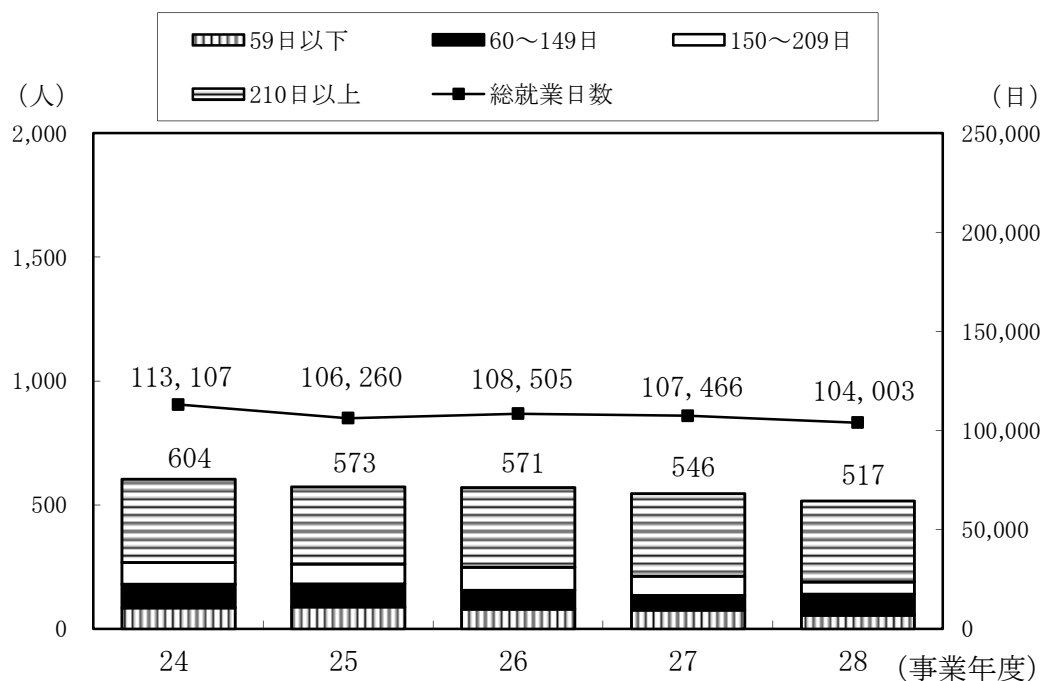
(5) 未処分剰余金及び未処理欠損金の推移

区分	剰余金発生		欠損金発生		計	
	組合数	金額(千円)	組合数	金額(千円)	組合数	金額(千円)
24	10	140,691	5	84,780	15	55,911
25	10	173,500	5	91,663	15	81,837
26	12	194,203	3	83,183	15	111,020
27	12	205,058	3	95,743	15	109,315
28	12	216,325	3	86,430	15	129,895

6 労働関係

(1) 組合雇用労働者の状況

ア 就労日数別労働者数



イ 平成28事業年度就業種別内訳

(単位: 人, 日)

区分		59日以下	60~149日	150~209日	210日以上	合計
伐出	労働者数	32	36	27	208	303
	就業日数	847	3,714	4,974	53,856	63,391
造林	労働者数	19	34	18	64	135
	就業日数	423	3,703	3,311	15,769	23,206
その他	労働者数	4	15	5	55	79
	就業日数	111	1,689	898	14,708	17,406
合計	労働者数	55	85	50	327	517
	就業日数	1,381	9,106	9,183	84,333	104,003

(2) 作業班員の状況

ア 男女別・年齢別作業班員数

(単位：人)

区 分		30歳未満	30～39歳	40～49歳	50～59歳	60歳以上	合 計
24	男	91	84	76	165	161	577
	女			2	13	12	27
	計	91	84	78	178	173	604
25	男	94	92	73	145	148	552
	女		1	2	9	9	21
	計	94	93	75	154	157	573
26	男	99	99	82	117	149	546
	女	2	3	4	9	7	25
	計	101	102	86	126	156	571
27	男	87	98	83	116	141	525
	女	2	2	4	7	6	21
	計	89	100	87	123	147	546
28	男	81	103	73	114	130	501
	女		1	3	4	8	16
	計	81	104	76	118	138	517

イ 作業班員数別組合数

(単位：人)

区分	総 数	10人以下	11～ 30人	31～ 50人	51～ 100人	101～ 150人	151～ 200人	201人以上	¹ 組合平均 作業班員数
24	15	2	6	3	3	1			40.3
25	15	1	8	3	2	1			38.2
26	15	2	6	4	2	1			38.1
27	15	3	5	4	2	1			36.4
28	15	3	5	4	2	1			34.5

ウ 作業班員の標準的賃金 (平均)

(単位：円)

区 分	24		25		26		27		28	
	男	女	男	女	男	女	男	女	男	女
伐 出	8,169	5,750	8,295	5,750	8,970	6,929	9,214	7,583	9,407	7,800
造 林	7,873	6,610	8,110	6,973	8,577	7,842	8,457	7,971	8,409	7,758
その他	7,644	6,113	7,682	6,149	8,130	5,982	8,508	6,228	8,413	6,465

Ⅲ 生産森林組合

生産森林組合（38組合）

1 設立年月日、組織及び出資金

平成29年6月30日現在

組 合 名	設立年月日	役員数 (人)	組合員数 (人)	出 資 金 内 訳		
				現金払込 出 資 金 (千円)	現物払込 出 資 金 (千円)	合 計 (千円)
平 川	S38. 3. 27	11	234	1,909	1,582	3,491
郡 元 春 山	S54. 4. 2	12	75	750	4,500	5,250
入 佐	S55. 6. 26	7	33		2,480	2,480
直 木	S57. 1. 11	7	31		4,650	4,650
四 元	S58. 4. 13	8	54		3,900	3,900
春 山	S59. 4. 5	8	29		1,740	1,740
嶽	S47. 2. 18	6	133	133	2,527	2,660
上 神 殿	S51. 2. 23	5	71	387	3,621	4,008
穎娃町折尾只角	S47. 5. 26	7	179	1,110		1,110
大 山 野	S56. 6. 23	12	204		31,570	31,570
厚 地	S57. 11. 22	10	198		49,500	49,500
清 水	S56. 3. 27	10	217		9,950	9,950
古 殿	S57. 9. 22	10	117		9,853	9,853
神 殿	S58. 12. 23	7	116		6,100	6,100
野 崎	S60. 3. 4	18	282		9,450	9,450
宮 里 町	S49. 7. 16	9	166	1,162	4,150	5,312
中 村 町 中 央	S49. 10. 21	4	9	20	200	220
田 海	S51. 5. 8	13	288	576	2,880	3,456
黒 木	S39. 10. 29	10	185	2,240	5,000	7,240
入来町市野々※ 1	S47. 11. 28					
宮 田※ 2	S49. 3. 2	8	37		1,018	1,018
二 渡	S49. 3. 2	8	96	3,651		3,651
大 平※ 2	S49. 4. 5	4	6			
市 野※ 2	S51. 4. 20					
上 平 川	S51. 4. 20	8	49		2,650	2,650
浅 井 野※ 1	S53. 12. 4	8	54		12,524	12,524
鶴 川 内 里	S49. 8. 1	7	190		15,960	15,960
大口市木ノ氏	S46. 5. 21	8	53	2,718	4,861	7,579
重 久	S49. 11. 27	6	118		1,180	1,180
上 之 段	S53. 11. 29	15	121		9,987	9,987
小 山 田	S54. 2. 10	9	247		8,785	8,785
西 別 府	S55. 12. 1	7	217	1,296	47,304	48,600
寺 師 郷 友	S51. 5. 12	7	39		1,677	1,677
霧島市溝辺町麓	S38. 7. 22	9	432		3,456	3,456
中 野	S49. 6. 28	5	13	325	650	975
今 川 原※ 2	S58. 4. 27	7	21	1,512		1,512
平 田	S48. 6. 22					
手 々※ 1	S55. 3. 1					
県 計		290	4,314	17,789	263,705	281,494

※1 休業中の組合

※2 解散及び清算手続中の組合

2 貸借対照表

(単位：千円)

資 産			負 債 ・ 資 本		
流動資産	現金・預金	322,891	流動負債	短期借入金	3,801
	売掛金	14		その他	8,633
	たな卸資産	820		小計	12,434
	その他	3,262	固定負債	長期借入金	25,529
	小計	326,987		公庫資金借入金	-
固定資産	森林	273,880	固定負債	その他	25,931
	土地	198,081		小計	51,460
	その他の有形固定資産	3,551	資本	現金払込出資金	17,789
	無形固定資産	-		現物払込出資金	263,705
	系統出資金	3,148		小計	281,494
	その他	5,514	剰余金	準備金・積立金	355,838
	小計	484,174		当期末処分剰余金	137,925
当期末処理欠損金	27,990	小計		493,763	
合計	839,151	合計	839,151		

3 組合経営森林の内容

(単位：ha)

所有林	分収林等	その他	計
1,350	288	1,268	2,906

※『その他』：他に土地を提供して施業をさせているもの

4 林種別経営森林の内容

(単位：ha)

人工林	天然林	その他	計
2,281	553	72	2,906

※『その他』：竹林，伐採跡地，無立木地等

5 損益計算書

(単位：千円)

区 分	事業 総損益	事業 管理費	事業外 損 益	経 常 利 益 (損失)	特 別 損 益	法人税 住民税	当 期 剰余金 (欠損金)	前期繰越 剰余金 (欠損金)	当期未処理 剰余金 (欠損金)
24	13,018	39,152	18,995	▲ 7,140	3,269	3,148	▲ 7,019	116,322	109,303
25	4,081	33,008	24,106	▲ 4,821	6,583	3,732	▲ 1,970	111,397	109,427
26	22,198	41,059	26,388	7,527	3,334	5,226	5,635	104,600	110,235
27	11,374	33,597	22,243	20	2,255	4,191	▲ 1,916	109,577	107,661
28	10,950	37,569	31,605	2,365	2,154	4,653	▲ 134	110,069	109,935

6 当期剰余金・欠損金の推移

(単位：千円)

区 分	剰 余 金 発 生		欠 損 金 発 生		計	
	組 合 数	金 額	組 合 数	金 額	組 合 数	金 額
24	9	5,680	27	12,698	36	▲ 7,019
25	5	11,153	31	13,123	36	▲ 1,970
26	13	15,111	23	9,476	36	5,635
27	11	8,164	24	10,080	35	▲ 1,916
28	9	11,075	25	11,209	34	▲ 134

7 当期未処分剰余金・欠損金の推移

(単位：千円)

区 分	剰 余 金 発 生		欠 損 金 発 生		計	
	組 合 数	金 額	組 合 数	金 額	組 合 数	金 額
24	24	139,122	12	29,818	35	106,726
25	22	140,756	14	31,329	36	109,303
26	24	139,079	12	28,844	36	110,235
27	22	137,877	13	30,216	35	107,661
28	21	137,925	13	27,990	34	109,935